

## 滅菌フィルタバッグ 滅菌ホモジナイズバッグ

# PYXON

ピクソン

(特許取得済)

### 高密度のフィルタ(メッシュ)使用

#### PYXON-20シリーズ

きめの細かいフィルタにより、検体の残渣が驚くほどキレイに取れるので、ゆで卵や豆腐などの残渣の出やすい検体のホモジナイズに威力を発揮します。面積の大きなフィルタでより早くホモジナイズします。コロニーのカウント時には、より正確な菌数測定ができます。(当社比)

### ワイドな開口部と検体投入部

#### PYXON-20シリーズ

フィルタ上部を指で挟み、左右にスライドするとピペット挿入部が大きく開き、長いメスピペットでも吸引作業が簡単。

### マイクロピペット使用可能


#### PYXON-20

プルダウンにより、バッグを傾ける必要がありません。また、マイクロピペットの本体を汚しません。

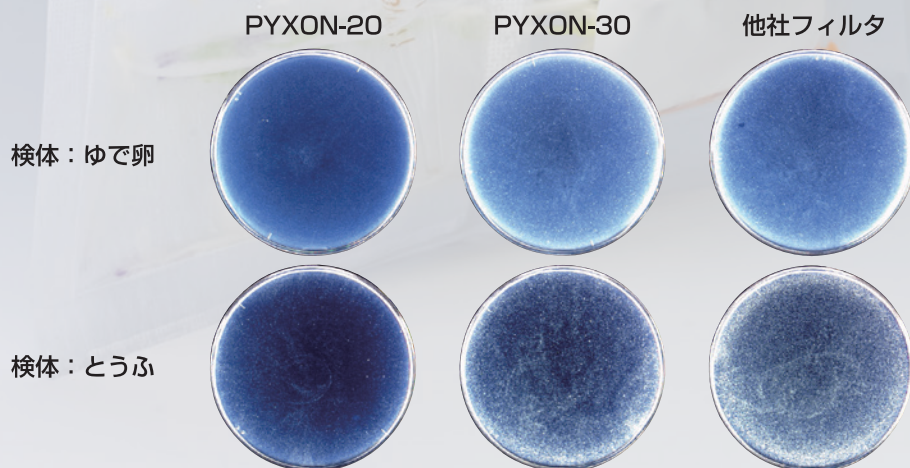
### グラフィック印刷

#### 全品共通

検体名や日付が、鉛筆やボールペンでも書き込み可能です。



### フィルタの濾過度比較 (30秒間ホモジナイズ)



白く濁っているのが食物残渣です。  
写真撮影は暗視野照明によるものです。

総発売元

株式会社 **エルメックス**


〒162-0842 東京都新宿区市谷砂土原町2-2

TEL:03-5229-7911 FAX:03-5261-4130

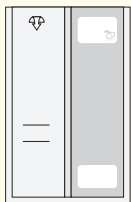
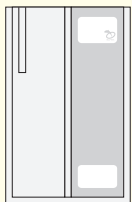
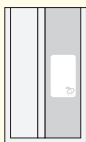

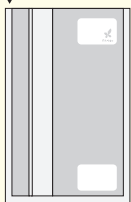

URL://www.elmex.co.jp e-mail:sales@elmex.co.jp

## フィルタバッグ PYXON-20 (マイクロピペット用) の使用例

- ホモジナイズ後に、マイクロピペット差し込み口をあけます。  
↓ マークのプルタブを指でつまみ、Pull Down Guide Line まで引き下ろします
  - Pull Down Guide Line は、プルタブを引き下ろす下限の目安です。  
上段線:250mL 下段線:100mL
  - 引き下ろし過ぎると、検液の水位に達する場合がありますのでご注意ください。
  - フィルムは方向性を持っていません。まっすぐ下に引き下ろしてください。
- 引き下ろした差し込み口からピペットを差し込んで検体を吸引します。
- マイクロピペットの本体を汚さずに検体の吸引ができます。



## 商品一覧表

商品名	滅菌フィルタバッグ PYXON-20	滅菌フィルタバッグ PYXON-20P	滅菌フィルタバッグ PYXON-20M	滅菌フィルタバッグ PYXON-30	滅菌フィルタバッグ PYXON-30C	滅菌 ホモジナイズバッグ PYXON-10
コード No.	PX0020	PX0020P	PX0020M	PX0030	PX0030C	PX0010
仕様	マイクロピペット用 プルダウンタイプ  プルダウンを用いてフィルムの一部に窓を開け、マイクロピペットを差し込み、検体を吸引します。  ハイグレードフィルタ使用	メスピペット用 プレーンタイプ  プルダウンも、検体をせき止めるシーリングもない、プレーンなフィルタバッグです。  ハイグレードフィルタ使用	少量検体用 プレーンタイプ  少量(5gなど)の検体処理にご使用ください。  ハイグレードフィルタ使用	メスピペット用 プレーン・ エコノミータイプ  フィルタが袋の内側にあるので、ピペット操作時の吸引状態を目視確認することができます。	マイクロピペット・ メスピペット共用 プレーン・ エコノミータイプ  フィルタが袋の内側にあります。マジックカット加工があり、切ったところからピペットを差し込み検体を吸引できます。 Made in China	フィルタなし
バッグサイズ (mm)	190×300	190×300	114×190	190×300	190×298	180×300
容量 (mL)	400	400	80	400	400	400
入数	500枚 (20枚×25)	500枚 (20枚×25)	1,000枚 (20枚×50)	500枚 (20枚×25)	500枚 (20枚×25)	1,000枚 (20枚×50)
商品イメージ				 差し込んだピペットが見えます	 こちら側のごくからも切れます	

全品、チャック袋入りです。仕様および価格は改良改善のために予告なく変更する場合があります。

マジックカットは旭化成パックスの登録商標です。

## マジックカット付 PYXON-30C

- ホモジナイズ後に、ピペット差し込み口をあけます。  
袋の片側にどこからでも切れるマジックカット加工が施してあり、手で切ることが出来ます。
- 切り口からピペットを差し込み検体を吸引します。
- マイクロピペットでも本体を汚さずに検体を吸引ができます。



## 装置も、エルメックスにお任せください

### 自動秤量分注装置 Pro-media DTcube

- ※ 自動的に倍率希釈・定量分注。
- ※ データ出力もお任せ下さい。(オプション)



### ホモジナイザ Pro-media SH-IIM

- ※ 破砕力抜群。
- ※ 検体のこなれ状態も窓越しに確認。



総発売元

株式会社 **エルメックス**

〒162-0842 東京都新宿区市谷砂土原町2-2

TEL:03-5229-7911 FAX:03-5261-4130

URL://www.elmex.co.jp e-mail:sales@elmex.co.jp